



CONFINDUSTRIA  
Marche

# “LA FINANZA PER L’INNOVAZIONE”

*Confindustria Marche, 10 maggio 2010*

*Paola Bichisecchi*

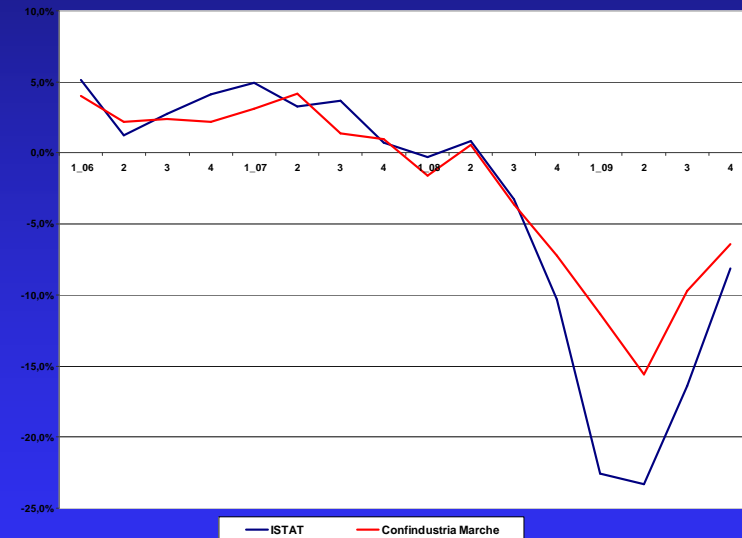
# LA FINANZA PER L'INNOVAZIONE

- 10.00**     **Saluto di benvenuto**
- 10.15**     **La finanza per l'innovazione**  
*Nicoletta Amodio*, Responsabile Ricerca e Innovazione Confindustria
- 10.45**     **Accordo ABI, BEI e Confindustria: finanziamenti per R&S e per PMI**  
*Massimo Bianconi*, Presidente Commissione Regionale ABI delle Marche  
*Luigi Armeli*, Vice Capo Divisione Banche e Corporates Italia BEI
- 11.30**     **Illustrazione di un finanziamento bancario con fondi BEI**  
*Massimo Gregorini*, Area Crediti Banca delle Marche
- 11.45**     **Q&A**
- 12.15**     **Gli investimenti nel capitale di rischio a sostegno dell'innovazione**  
*Claudio Giuliano*, Managing Partner Innogest SGR SpA  
*Mauro Magnani*, Fondatore EryDel
- 12.45**     **Q&A**
- 13.30**     **Conclusioni**

# IL QUADRO CONGIUNTURALE DELLE MARCHE

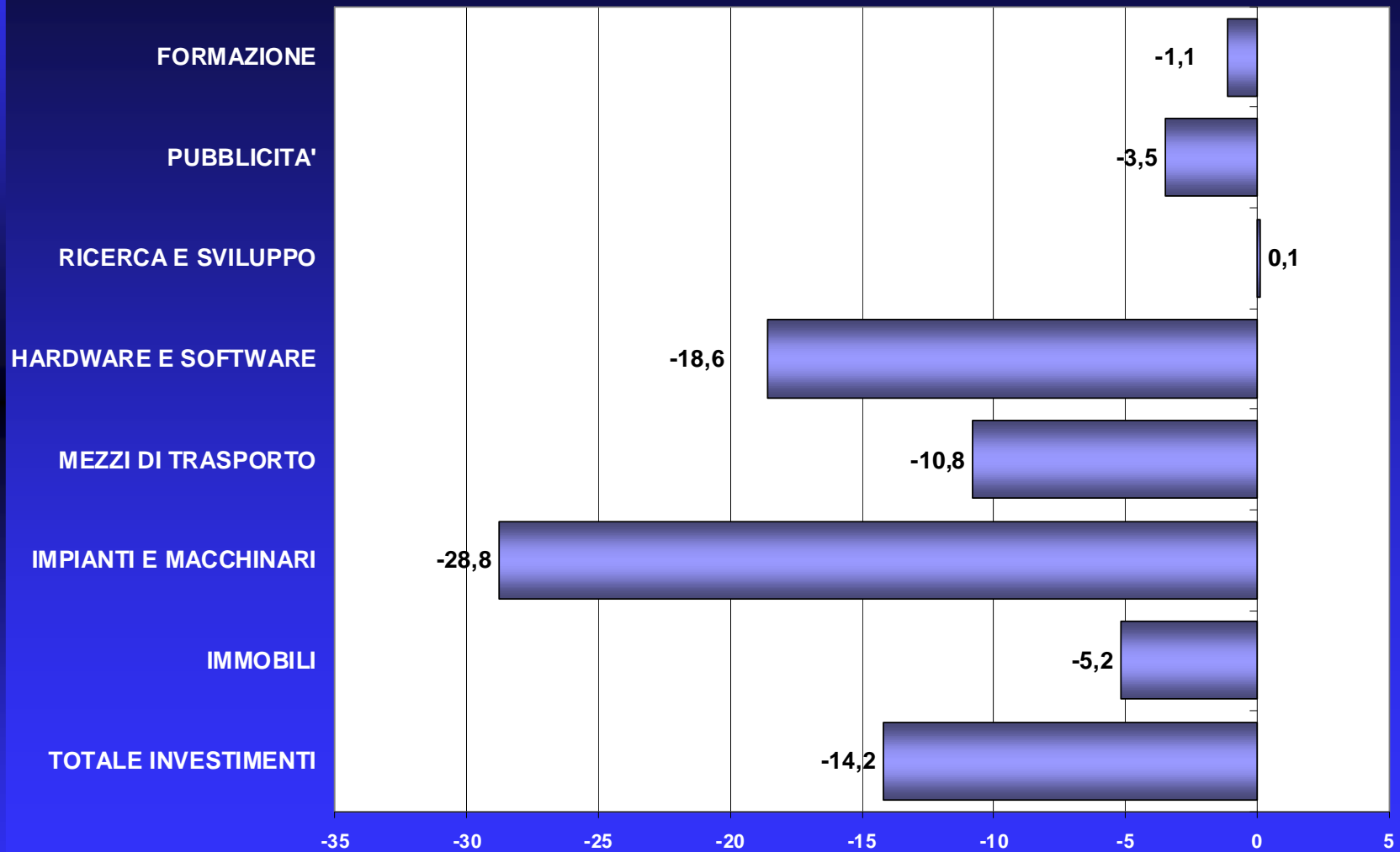
- La grave crisi economico-finanziaria ha avuto effetti particolarmente pesanti nella nostra regione: nella media del 2009, la produzione industriale ha mostrato una flessione del 10,8%, rispetto al 2008.
- Forti difficoltà hanno interessato tutti i principali settori produttivi.
- In diminuzione anche l'attività commerciale sia sul mercato interno (-7,6%) che soprattutto sull'estero (-13,4%).
- Secondo l'ISTAT nel 2009 l'export delle Marche è diminuito del 24,5% rispetto al 2008.

Produzione industriale in Italia e nelle Marche  
(tassi di variazione rispetto allo stesso trimestre dell'anno precedente)




• l'indice della produzione industriale delle attività manifatturiere  
• (lettera C dell'ATECO 2007)  
Fonte: Istat - Confindustria Marche

# GLI INVESTIMENTI DELL'INDUSTRIA MARCHIGIANA NEL 2009



# Ricerca e Innovazione



## Ricerca e Innovazione

- **Continuità e incremento delle politiche regionali per l'innovazione, ricerca e sviluppo, anche per l'ambiente e l'energia (eco-innovazione), con prossimi bandi con dotazione adeguata.**
- Nuove misure per l'aggregazione delle imprese nelle varie forme.
- Rafforzamento del “Distretto del mare”.
- Valorizzazione della rete per l'innovazione e la ricerca con un ruolo riconosciuto delle Associazioni di categoria.
- Approfondimento con la Regione del progetto del **Distretto Tecnologico della Domotica** con valorizzazione del ruolo di Confindustria Marche.

## Agevolazioni concesse per regione e livello di governo (compresi Fondi comunitari) - 2003-2008 (mln euro)

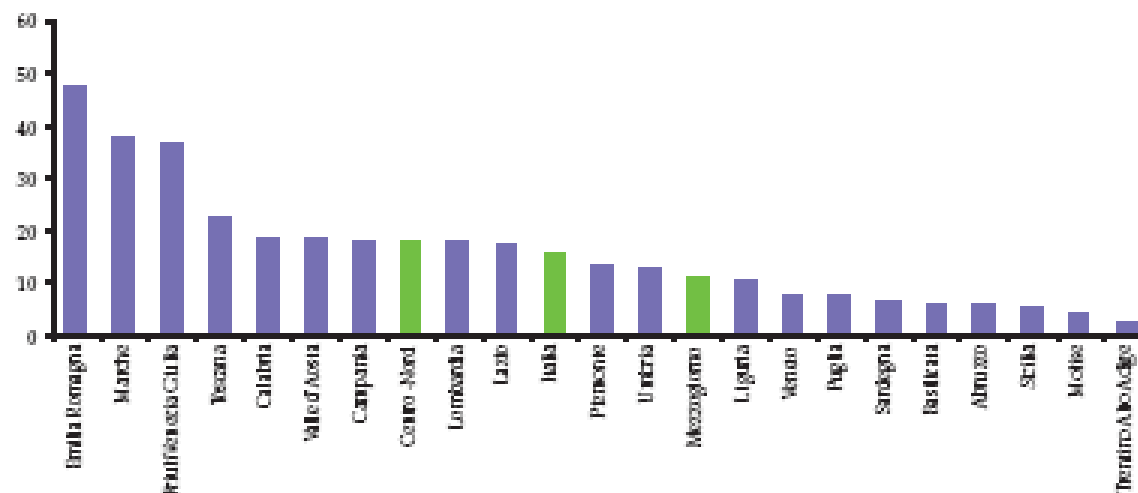
Agevolazioni/finanziamenti concessi nel periodo 2003-2008 per Regione e livello di Governo (mln euro)			
REGIONI	Interventi nazionali	Interventi regionali	Totale
Piemonte	1.910,17	1.830,95	3.740,72
Valle d'Aosta	15,01	171,22	186,22
Lombardia	2.568,52	960,73	3.529,25
Trentino-Alto Adige	138,43	1.708,45	1.846,89
Veneto	992,34	1.865,85	2.858,19
Friuli-Venezia Giulia	495,55	473,65	969,20
Liguria	656,34	532,41	1.188,75
Emilia-Romagna	1.040,88	598,68	1.639,56
Toscana	1.012,50	1.245,09	2.257,59
Umbria	252,85	293,49	546,34
Marche	286,43	363,13	649,56
Lazio	899,36	1.090,06	1.929,42
Non Class. Centro-Nord	38,67	0,00	38,66
<b>Centro-Nord</b>	<b>10.307,05</b>	<b>11.075,30</b>	<b>21.380,35</b>
Abruzzo	700,46	552,58	1.253,05
Molise	261,59	113,19	374,78
Campania	7.787,99	1.422,55	9.210,54
Puglia	5.321,82	1.119,15	6.440,97
Basilicata	1.189,72	238,31	1.428,03
Calabria	3.908,44	407,57	4.311,00
Sicilia	5.643,47	1.439,20	7.082,67
Sardegna	2.071,62	801,76	2.873,38
Non Class. Mezzogiorno	59,99	0,00	59,99
<b>Mezzogiorno</b>	<b>26.940,10</b>	<b>6.094,31</b>	<b>33.034,41</b>
Italia Non Classificabile	5.599,60	0,00	5.599,60
<b>Italia</b>	<b>42.846,75</b>	<b>17.167,61</b>	<b>60.014,36</b>

Prevalenza per le regioni del Centro Nord, dal 2003 al 2008, del peso delle agevolazioni concesse a livello regionale rispetto a quelle nazionali.

## Interventi regionali per innovazione, ricerca e sviluppo

Fonte: MSE 2009 – Relazione sugli interventi di sostegno alle Attività economiche e produttive

Percentuale delle agevolazioni/finanziamenti concessi per innovazione, ricerca e sviluppo (periodo 2003-2008) - Interventi regionali



La Regione che concentra maggiormente le proprie risorse su interventi per innovazione, ricerca e sviluppo è l'Emilia Romagna (quasi la metà degli importi concessi nel periodo), seguono le Marche e il Friuli Venezia-Giulia.