

Statistiche brevi: (Innovazione e Competitività per le Aziende Marchigiane)



Filtri generali

Filtri risposta

Statistiche



## Risultati

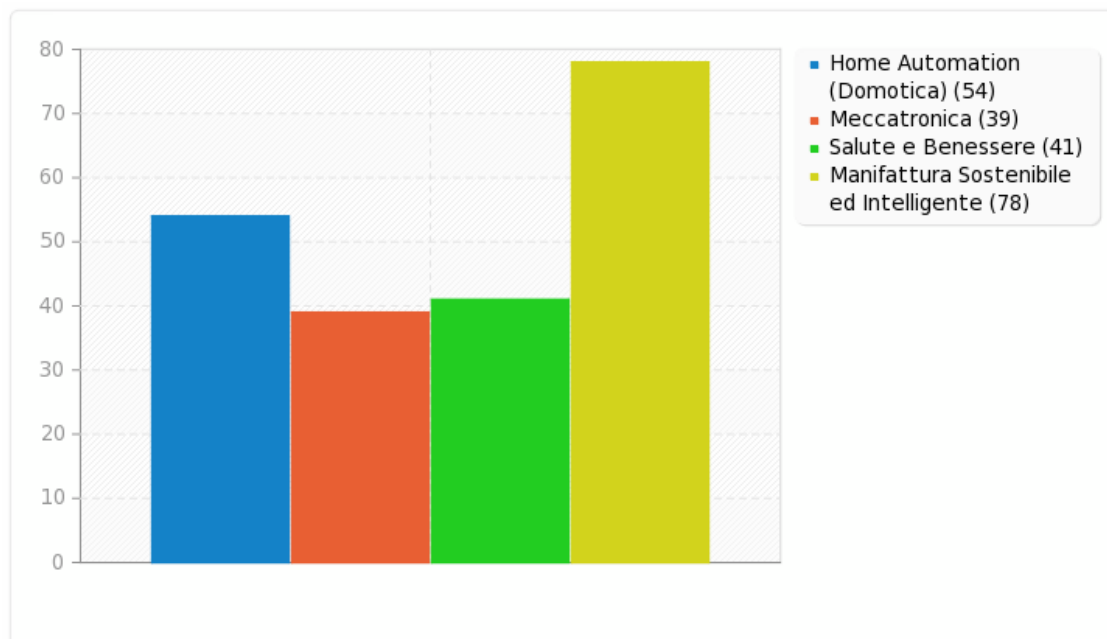
Numero di record in questa query: 146  
 Record totali nell'indagine: 146  
 Percentuale del totale: 100.00%

[Sfogliare](#)

## Campo riepilogo per D01

**Rispetto alle Traiettorie Tecnologiche della Smart Specialisation Strategy (S3) della Regione Marche, in quale l'Azienda opera ed innova?**

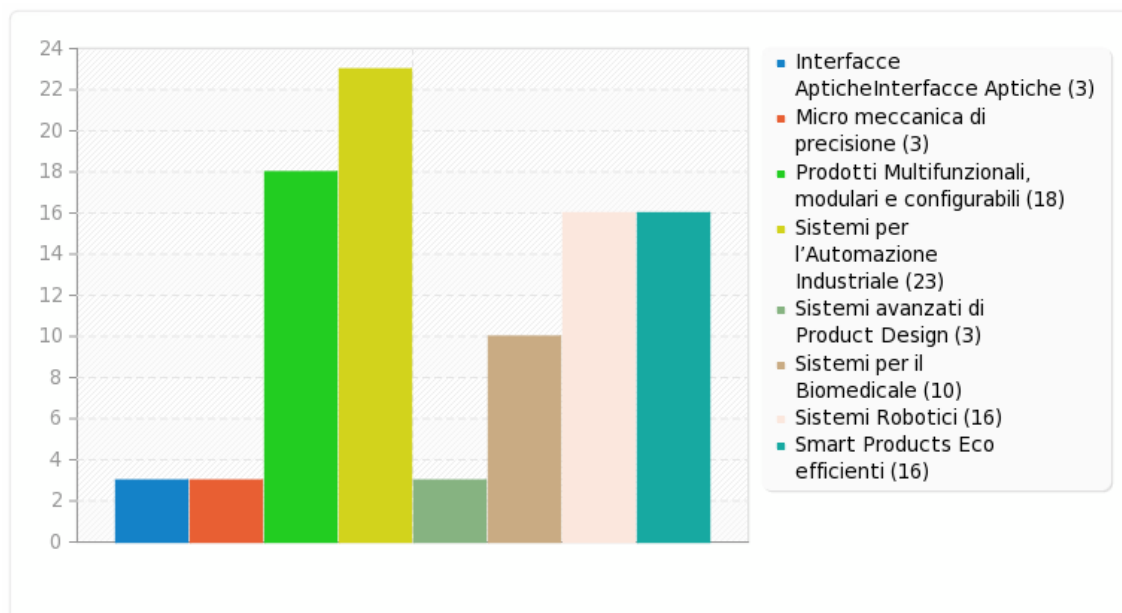
Risposta	Conteggio	Percentuale
Home Automation (Domotica) (SQ001)	54	36.99%
Meccatronica (SQ002)	39	26.71%
Salute e Benessere (SQ003)	41	28.08%
Manifattura Sostenibile ed Intelligente (SQ004)	78	53.42%



### Campo riepilogo per D03

#### Quali sono le tematiche di interesse nell'ambito della Meccatronica?

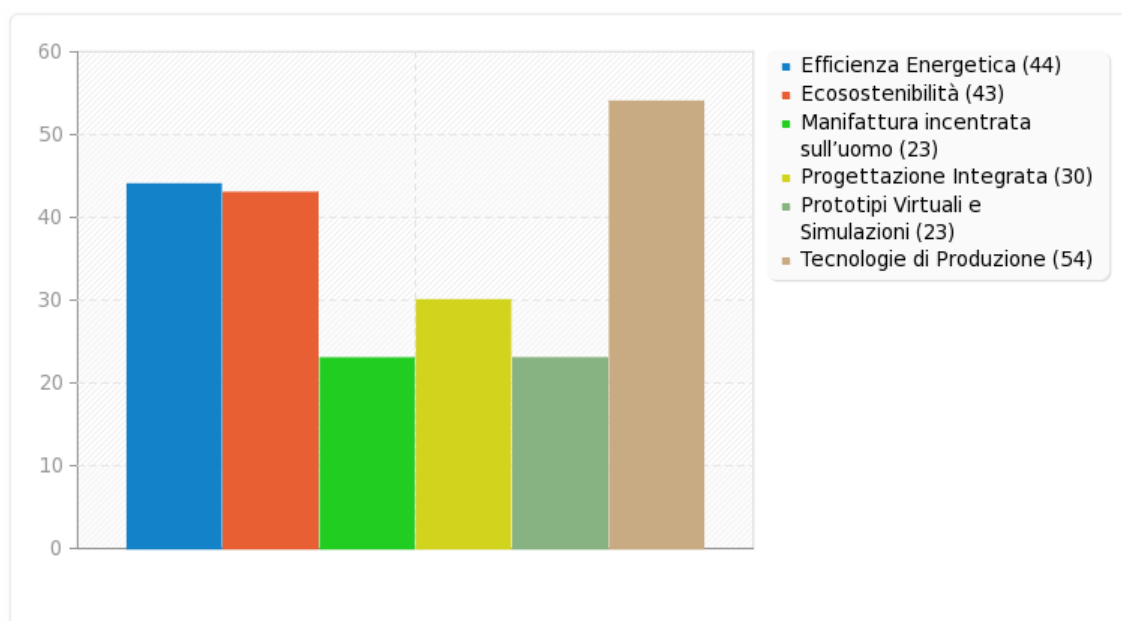
Risposta	Conteggio	Percentuale
Interfacce Aptiche (SQ001)	3	7.69%
Micro meccanica di precisione (SQ002)	3	7.69%
Prodotti Multifunzionali, modulari e configurabili (SQ003)	18	46.15%
Sistemi per l'Automazione Industriale (SQ004)	23	58.97%
Sistemi avanzati di Product Design (SQ005)	3	7.69%
Sistemi per il Biomedicale (SQ006)	10	25.64%
Sistemi Robotici (SQ007)	16	41.03%
Smart Products Eco efficienti (SQ008)	16	41.03%



### Campo riepilogo per D05

#### Quali sono le tematiche d'interesse nell'ambito della Manifattura Sostenibile ed Intelligente?

Risposta	Conteggio	Percentuale
Efficienza Energetica (SQ001)	44	56.41%
Ecosostenibilità (SQ002)	43	55.13%
Manifattura incentrata sull'uomo (SQ003)	23	29.49%
Progettazione Integrata (SQ004)	30	38.46%
Prototipi Virtuali e Simulazioni (SQ005)	23	29.49%
Tecnologie di Produzione (SQ006)	54	69.23%





LimeSurvey  
Versione 2.05+ Build 141210

