

Statistiche brevi: (Innovazione e Competitività per le Aziende Marchigiane)



Filtri generali

Filtri risposta

Statistiche



## Risultati

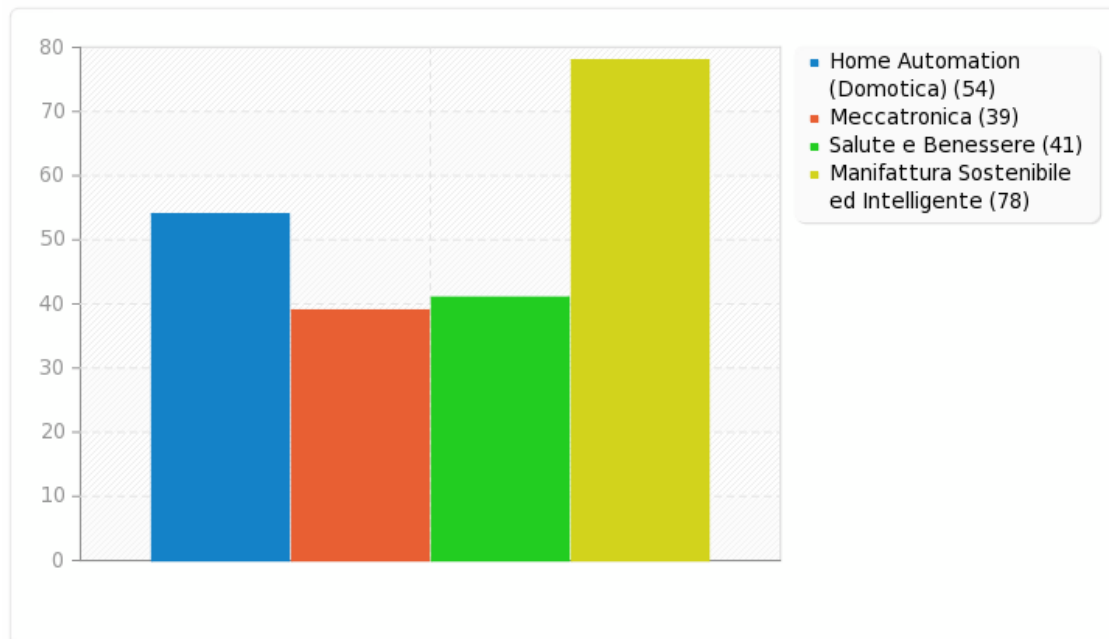
Numero di record in questa query: 146  
 Record totali nell'indagine: 146  
 Percentuale del totale: 100.00%

[Sfogliare](#)

## Campo riepilogo per D01

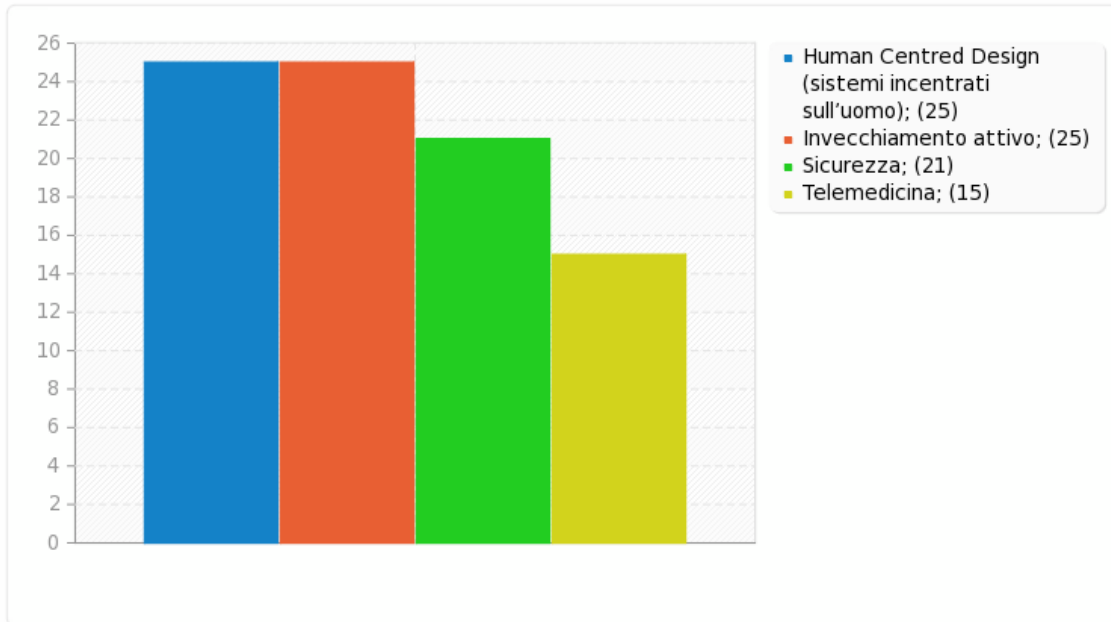
**Rispetto alle Traiettorie Tecnologiche della Smart Specialisation Strategy (S3) della Regione Marche, in quale l'Azienda opera ed innova?**

| Risposta  | Conteggio | Percentuale |
|---|-----------|-------------|
| Home Automation (Domotica) (SQ001)              | 54        | 36.99%      |
| Meccatronica (SQ002)                            | 39        | 26.71%      |
| Salute e Benessere (SQ003)                      | 41        | 28.08%      |
| Manifattura Sostenibile ed Intelligente (SQ004) | 78        | 53.42%      |



**Campo riepilogo per D04****Quali sono le tematiche d'interesse nell'ambito della Salute e Benessere?**

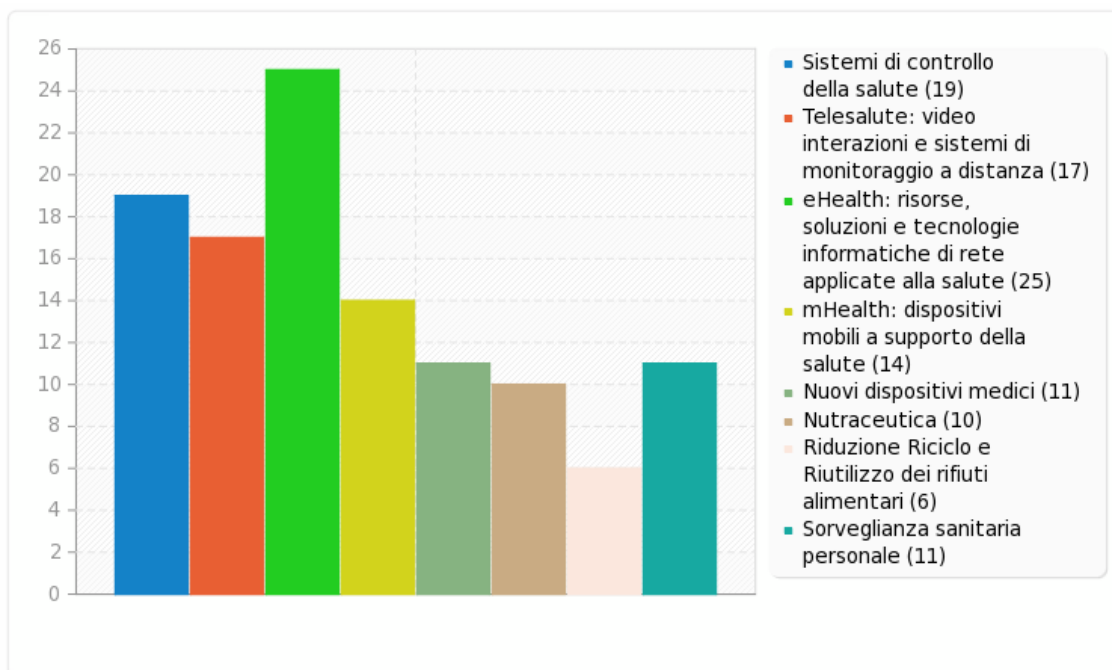
| <b>Risposta</b>  | <b>Conteggio</b> | <b>Percentuale</b> |
|--|------------------|--------------------|
| Human Centred Design (sistemi incentrati sull'uomo); (SQ001) | 25               | 60.98%             |
| Invecchiamento attivo; (SQ002)                               | 25               | 60.98%             |
| Sicurezza; (SQ003)   | 21               | 51.22%             |
| Telemedicina; (SQ004)  | 15               | 36.59%             |



### Campo riepilogo per D08

**Oltre alle Traiettorie definite dalle S3, quali temi promossi dai Cluster sono di suo interesse nell'ambito della Salute e Benessere?**

| Risposta  | Conteggio | Percentuale |
|---|-----------|-------------|
| Sistemi di controllo della salute (SQ001)   | 19        | 46.34%      |
| Telesalute: video interazioni e sistemi di monitoraggio a distanza (SQ002)                  | 17        | 41.46%      |
| eHealth: risorse, soluzioni e tecnologie informatiche di rete applicate alla salute (SQ003) | 25        | 60.98%      |
| mHealth: dispositivi mobili a supporto della salute (SQ004)                                 | 14        | 34.15%      |
| Nuovi dispositivi medici (SQ005)  | 11        | 26.83%      |
| Nutraceutica (SQ006)  | 10        | 24.39%      |
| Riduzione Riciclo e Riutilizzo dei rifiuti alimentari (SQ007)                               | 6         | 14.63%      |
| Sorveglianza sanitaria personale (SQ008)  | 11        | 26.83%      |





LimeSurvey  
Versione 2.05+ Build 141210

